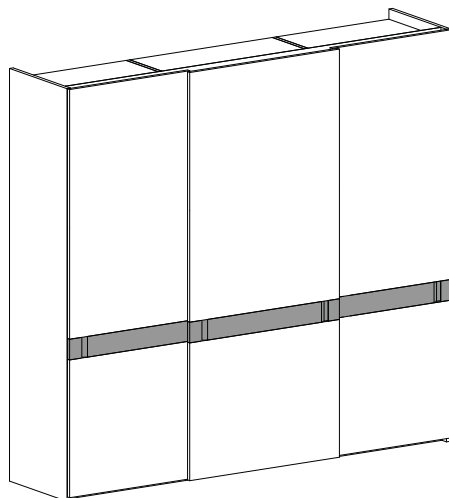

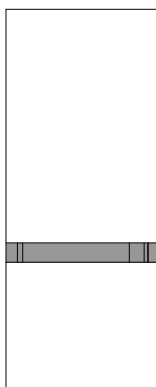


## Допустимые материалы

### Фасады



#### двери



#### Фасады с декоративной вставкой

##### Отделка:

- ламинат (st);
- высокоглянцевая эмаль (gl).

##### Материалы:

- HDF (MDF) (отделка высокоглянцевая эмаль).

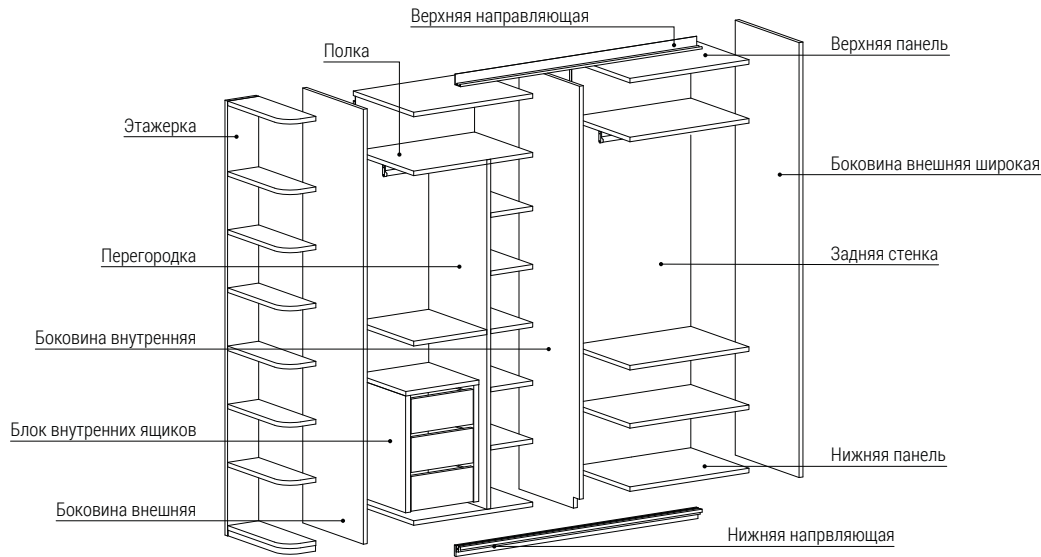
##### Ручки:

- фрезерованные, выполнены в декоративной вставке;
- тип «ручка на пласти».

##### Открывание:

- за торец.

## Каркасы



### Фасады

Материал	ЛДСП/MDF
Толщина	22 мм
Отделка	ламинат 3D/высокоглянцевая эмаль
Видимая кромка	PVC толщиной 1 мм
Характеристики	вставки с внутренней стороны покрыты белым ламинатом

### Верхняя панель

Материал	ЛДСП
Толщина	25 мм
Отделка	ламинат (цвет лён)
Видимая кромка	PVC толщиной 1 мм
Скрытая кромка	меламин
Характеристики	с фурнитурой для крепления

### Нижняя панель с цоколем

Материал	ЛДСП
Толщина	панели 25 мм, цоколя 16 мм
Отделка	ламинат (цвет лён)
Видимая кромка	PVC толщиной 1 мм
Скрытая кромка	меламин
Характеристики	имеет дополнительную опору, защищающую от продавливания

### Боковина внешняя и внешняя широкая

Материал	ЛДСП / MDF
Толщина	25 мм
Отделка	ламинат или высокоглянцевая эмаль
Видимая кромка	PVC толщиной 1 мм
Скрытая кромка	меламин
Характеристики	оснащены регулируемыми ножками

### Боковина внутренняя

Материал	ЛДСП
Толщина	25 мм
Отделка	ламинат (цвет лён)
Видимая кромка	PVC толщиной 1 мм
Скрытая кромка	меламин
Характеристики	оснащены регулируемыми ножками

### Полки и перегородки

Материал	ЛДСП
Толщина	25 мм
Отделка	ламинат (цвет лён)
Видимая кромка	PVC толщиной 1 мм
Скрытая кромка	меламин
Характеристики	с фурнитурой для крепления

### Доборные планки

Материал	ЛДСП / MDF
Толщина	22 мм
Отделка	ламинат или высокоглянцевая эмаль
Видимая кромка	PVC толщиной 1 мм
Скрытая кромка	меламин
Характеристики	с фурнитурой для крепления

### Блоки внутренних ящиков

Материал	ЛДСП / MDF
Толщина	фасадов ящиков 22 мм, каркасов ящиков 16 мм
Отделка	фасадов ламинат или высокоглянцевая эмаль, каркасов ламинат (цвет лён)
Видимая кромка	PVC толщиной 1 мм
Скрытая кромка	меламин
Характеристики	применены шариковые направляющие с функцией плавного закрывания

### Этажерка

Материал	ЛДСП / MDF
Толщина	25 мм
Отделка	ламинат или высокоглянцевая эмаль, включая цоколь
Видимая кромка	PVC толщиной 1 мм
Скрытая кромка	меламин
Характеристики	оснащена регулируемыми ножками

### Задняя стенка

Материал	HDF (MDF)
Толщина	3 мм
Отделка	мебельная плёнка (цвет лён)
Характеристики	усилена планками жесткости; состоит из двух соединенных частей, устанавливается в пазы.